



MINISTERUL FINANTELOR PUBLICE

**Agencia Națională de
Administrare Fiscală**

**Direcția Generală Regională a
Finanțelor Publice - Craiova**

Administrația Județeană a Finanțelor Publice Olt



romania2019.eu
Președinția României la Consiliul Uniunii Europene



Direcția Generală Regională
a Finanțelor Publice - Craiova

Strada Arcului, nr 2A, Slatina

Tel: 0249 / 412155

Fax: 0249 / 413107

e-mail: admin.slotjudx01@mfinante.ro

RAPORT

DE ACTIVITATE PE ANUL 2018 ACTIVITATEA DE COLECTARE SI ACTIVITATEA DE INSPECTIE FISCALA

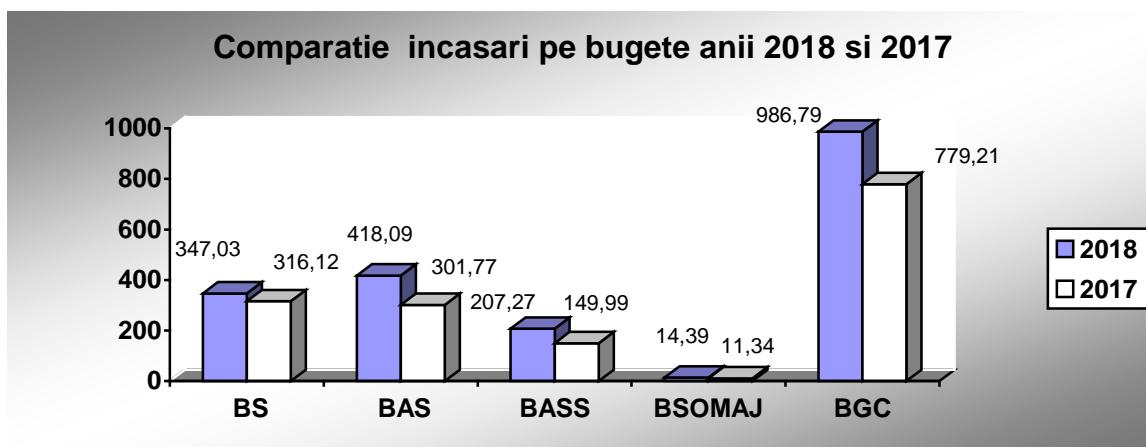
➤ ACTIVITATEA DE COLECTARE

I. Realizarea veniturilor bugetare pe total și pe bugete în anul 2018, comparativ cu realizările anului 2017

Realizarea programului de încasări nete comunicat de M.F.P. - A.N.A.F. în anul 2018, comparativ cu anul 2017 se prezintă astfel:

- lei -

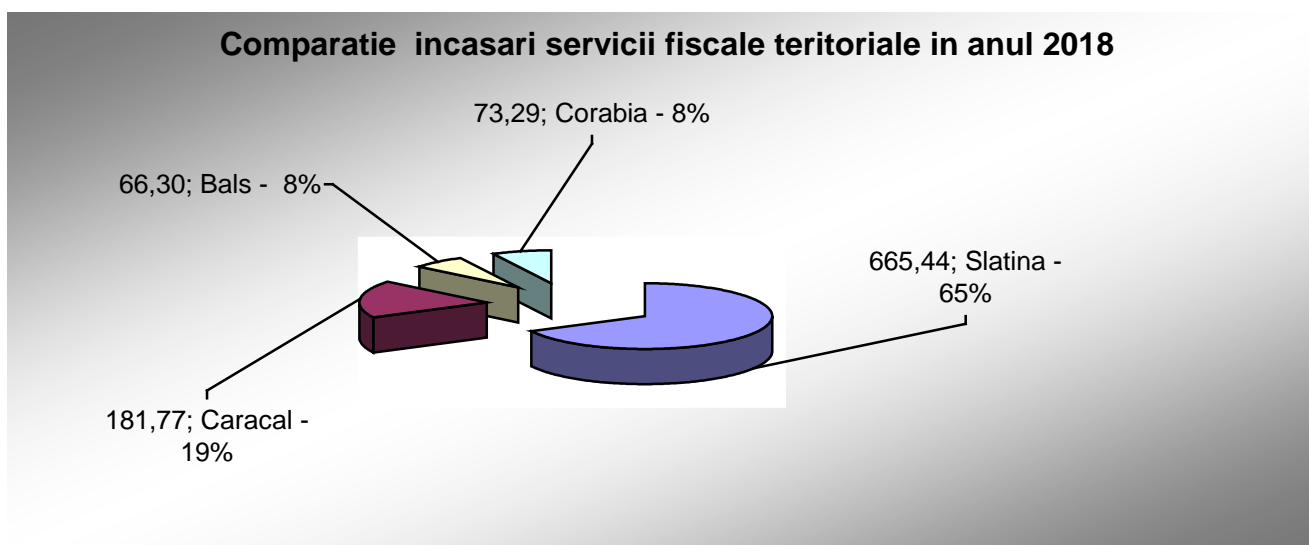
	Program Ianuarie- decembrie 2018	Realizat Ianuarie- decembrie 2018	Grad de realizare %	Program Ianuarie- decembrie 2017	Realizat Ianuarie- decembrie 2017	Grad de realizare %
Bugetul de stat	373.450.000	347.034.635	92,93	303.750.000	316.116.090	104,07
Bugetul asigurărilor sociale de stat	394.210.000	418.093.485	106,06	279.460.000	301.766.659	107,98
Bugetul FNUAS	193.040.000	207.274.738	107,37	146.750.000	149.988.851	102,21
Bugetul asigurărilor pentru șomaj	14.120.000	14.388.099	101,90	11.070.000	11.335.398	102,4
TOTAL	974.820.000	986.790.957	101,23	741.030.000	779.206.998	105,15



Situația privind gradul de realizare a programului de încasări venituri bugetare, **la nivelul structurilor teritoriale**, pe anul 2018, se prezintă astfel:

- lei -

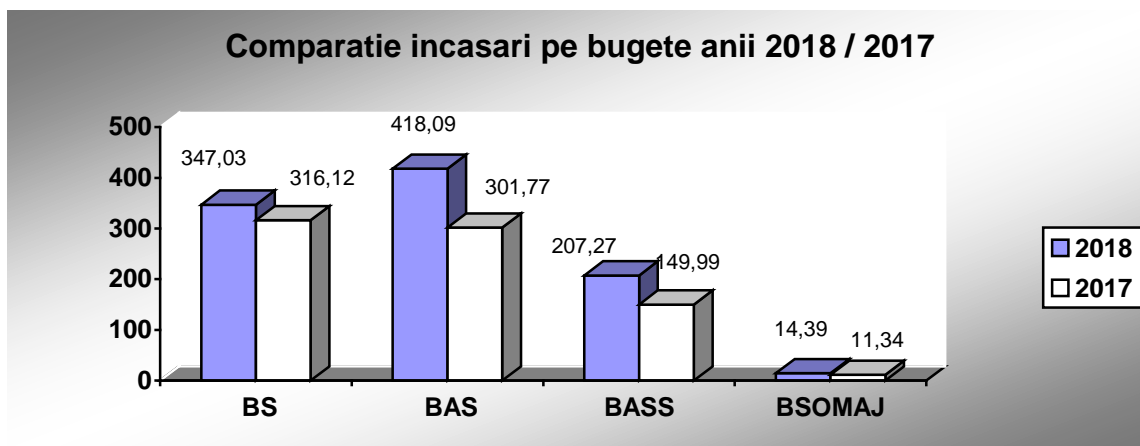
UNITATE FISCALĂ	Program anul 2018	Realizat anul 2018	Grad de realizare %
AJFP OLT SLATINA	657.070.000	665.439.643	101,27
SFM CARACAL	180.010.000	181.765.701	100,98
SFO BALS	65.200.000	66.300.607	101,69
SFO CORABIA	72.540.000	73.285.006	101,03
TOTAL	974.820.000	986.790.957	101,23



Principalele venituri bugetare realizate **pe total și pe bugete** în anul 2018, comparativ cu realizările anului 2017 se prezintă astfel:

-lei-

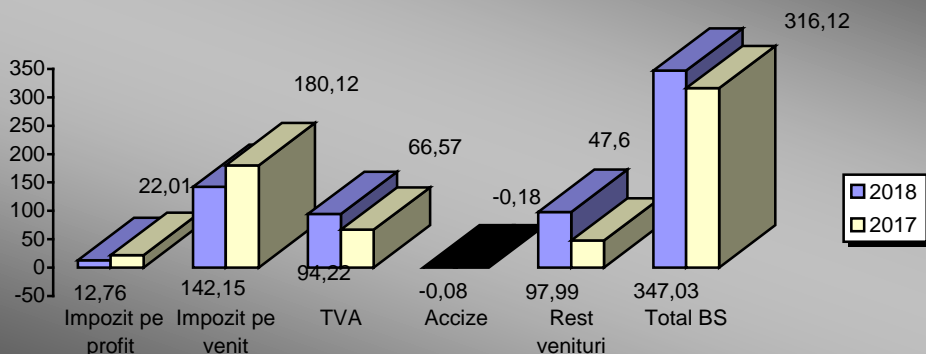
	Realizat Cumulat 2018	Realizat Cumulat 2017	Grad de realizare 2018/2017 %
Bugetul de stat	347.034.635	316.116.090	109,78
Bugetul asigurărilor sociale de stat	418.093.485	301.766.659	138,55
Bugetul FNUS	207.274.738	149.988.851	138,19
Buget asigurărilor pentru șomaj	14.388.099	11.335.398	126,93
T O T A L BGC	986.790.957	779.206.998	126,64



Situația privind **realizarea veniturilor bugetului de stat** în perioada ianuarie – decembrie 2018, pe principalele impozite și taxe, față de realizările perioadei similare a anului 2017 se prezintă astfel:
- lei -

	Realizat 2018	Realizat 2017	2018/2017 %
Total Buget de stat (exclusiv încasări în vamă), din care:	347.034.635	316.116.090	109,78
- Impozit pe profit;	12.766.103	22.012.912	57,99
- Impozit pe venit;	142.150.206	180.115.487	78,92
- TVA (exclusiv încasari pentru importurile de bunuri);	94.219.128	66.565.146	141,54
- Accize (exclusiv încasări în vamă);	-85.862	-177.444	206,66
- Rest venituri (exclusiv încasari în vamă);	97.985.060	47.599.989	205,85

Comparatie incasari pe impozite si taxe Bugetul de stat 2018 fata de 2017

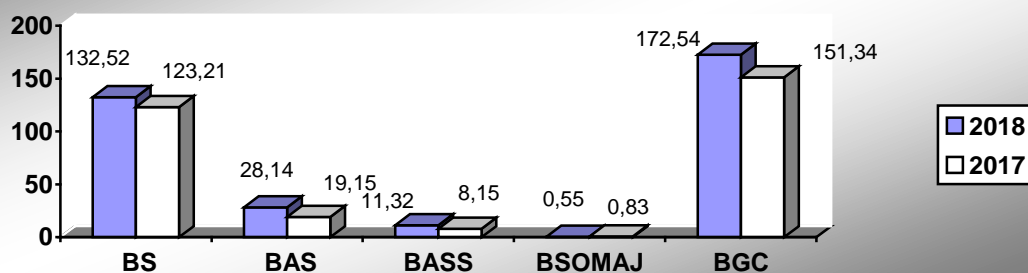


II. Evoluția arieratelor bugetare

- lei -

	Arierate recuperabile la 31.12. 2018	Arierate recuperabile la 31.12.2017	Diferențe +/- 31.12.2018/ 31.12.2017
Buget de stat	132.517.374	123.210.255	9.307.119
Bugetul asigurărilor sociale de stat	28.142.192	19.145.420	8.996.772
Bugetul Fondului național unic de sănătate	11.324.583	8.148.295	3.176.288
Bugetul asigurărilor pentru șomaj	554.219	831.251	-277.032
TOTAL	172.538.368	151.335.221	21.203.147

Arierate recuperabile in anul 2018 fata de 2017 defalcat pe bugete

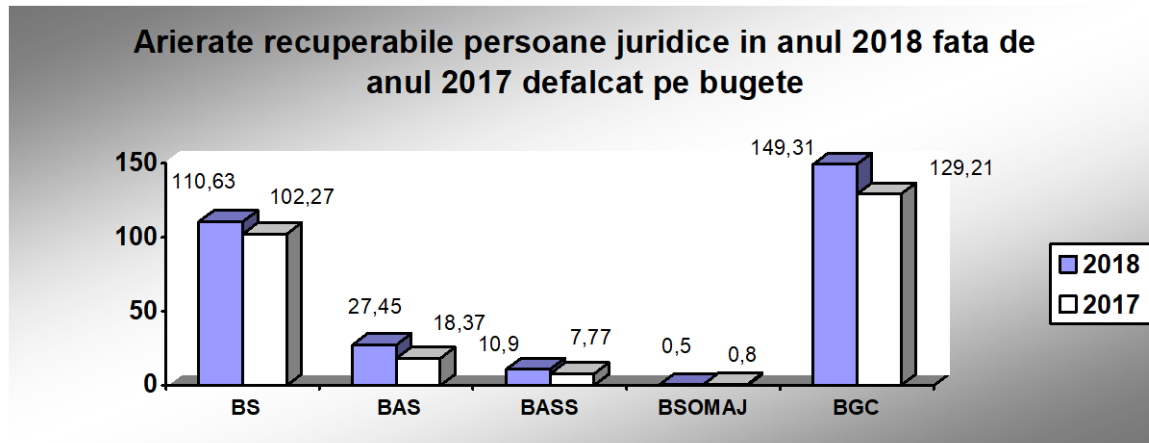


1) **Situația arieratelor bugetare recuperabile** la data de 31.12.2018, pe bugete, conform situației privind capacitatea de colectare pentru **persoane juridice**, comparativ cu cele la data de 31.12.2017, este următoarea:

- lei -

	Arierate recuperabile la 31.12.2018	Arierate recuperabile la 31.12.2017	Diferențe +/- 31.12.2018/ 31.12.2017
Buget de stat	110.634.536	102.273.717	8.360.819

Bugetul asigurărilor sociale de stat	27.245.831	18.370.822	8.875.009
Bugetul Fondului național unic de sănătate	10.902.587	7.766.072	3.136.515
Bugetul asigurărilor pentru șomaj	525.496	796.548	-271.052
TOTAL	149.308.450	129.207.159	20.101.291



2) **Situația arieratelor bugetare recuperabile** la data de 31.12.2018, pe bugete, conform situației privind capacitatea de colectare pentru **persoane fizice**, comparativ cu cele la data de 31.12.2017, este următoarea:

- lei -

	Arierate recuperabile la 31.12.2018	Arierate recuperabile la 31.12.2017	Diferențe +/- 31.12.2018/ 31.12.2017
Buget de stat	21.882.838	20.936.538	946.300
Bugetul asigurărilor sociale de stat	896.361	774.598	121.763
Bugetul Fondului național unic de sănătate	421.996	382.223	39.773
Bugetul asigurărilor pentru șomaj	28.723	34.703	-5.980
TOTAL	23.229.918	22.128.062	1.101.856

3) **Situația creanțelor fiscale totale** (persoane fizice + persoane juridice) rămase de încasat la bugetul general consolidat la data de 31.12.2018, recuperabile și nerecuperabile, conform listei de rămășiță, este următoarea:

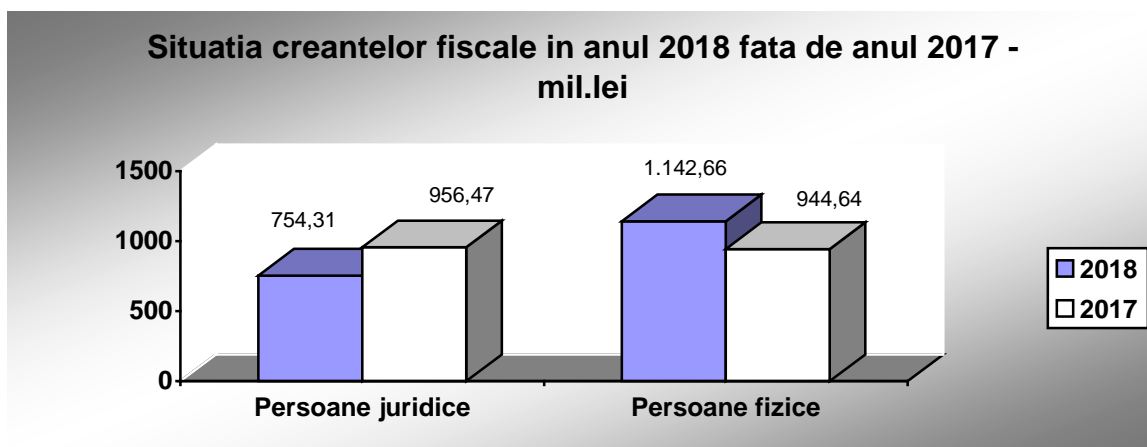
- lei -

	Total	Debit	Accesorii
Buget de stat	1.774.244.902	1.448.397.110	325.847.792
Bugetul asigurărilor sociale de stat	83.610.966	68.832.266	14.778.700
Bugetul Fondului național unic de sănătate	36.194.637	28.710.265	7.484.372
Bugetul asigurărilor pentru șomaj	2.914.882	2.038.672	876.210
Total	1.896.965.387	1.547.978.313	348.987.074

Evoluția creanțelor fiscale de recuperat la data de 31.12.2018, comparativ cu 31.12.2017, se prezintă astfel:

- lei -

	Creanțele fiscale 31.12.2018	Creanțele fiscale 31.12.2017	Diferențe +/- 31.12.2018/ 31.12. 2017	
			Suma	Procent
Persoane juridice	754.310.167	956.465.292	- 202.155.125	78,86
Persoane fizice	1.142.655.220	944.637.419	198.017.801	120,96
Total	1.896.965.387	1.901.102.711	- 4.137.324	99,78



Activitatea de colectare a creanțelor bugetare prin modalități de executare silită

Încasările din executare silită, pentru persoane fizice și juridice, cumulat de la începutul anului 2018, comparativ cu aceeași perioadă a anului 2017, se prezintă astfel:

-lei -

	Încasări executare silită anul 2018	Încasări executare silită anul 2017	Dinamică 2018/2017 %
Buget de stat	43.068.470	51.627.042	83,42 %
Bugetul asigurărilor sociale de stat	24.659.670	22.284.165	110,66 %
Bugetul Fondului național unic de sănătate	10.141.840	9.796.243	103,53 %
Bugetul asigurărilor pentru șomaj	383.096	969.973	39,50 %
TOTAL BGC	78.253.076	84.677.423	92,41 %

Pentru recuperarea creanțelor datorate bugetului general consolidat, cumulat la data de 31.12.2018, s-au instituit următoarele modalități de executare silită la persoanele juridice și fizice:

Cumulat la 31.12.2018

1.	Titluri executorii comunicate:	
	- număr	39.623

	- valoare	306.888.835
	- încasări (cuprind toate încasările de mai jos)	78.253.076
2	Încasări din plăți efectuate de debitori după instituire sechestru, după înființare popri, din somații pentru care nu s-au continuat măsurile de executare silită	64.065.476
3	Popri asupra disponibilităților din conturi bancare :	
	- număr	26.445
	- valoare	235.413.291
	- încasări	29.723.104
4	Popri pe venituri (la terți):	
	- număr	7.467
	- valoare	157.477.982
	- încasări	7.094.463
5.	Sechestre bunuri mobile:	
	- număr	69
	- valoare	2.537.644
	- încasări	85.618
6	Sechestre bunuri imobile indisponibilizate	
	- număr	41
	- valoare	3.215.805
	- încasări	1.191.610
7.	Sume realizate la bugetul general consolidat din executare silită pe categorii de contribuabili, din care:	78.253.076
	- persoane juridice	67.885.920
	- persoane fizice	10.367.156

Alte măsuri :

1.	Înscrierea creanțelor fiscale în Arhiva Electronică de Garanții Reale Mobiliare	
	Cumulat ianuarie –decembrie 2018	
	- număr avize inițiale înscrise	153
	- număr creanțe fiscale înscrise	1.210
	- valoarea creanțelor fiscale înscrise aferente avizelor inițiale	12.792.587
2.	TVA restituită: compensare; restituiri efective: anul 2018	38.933.718
	T VA restituită (ianuarie –decembrie) 2018	
	Suma compensată	16.172.812
	Suma restituită efectiv	22.760.906
3.	Insolvabilitate anul 2018:	
	- număr procese-verbale	281
	- sume	81.075.751
	- încasări	844.814
4.	Atragerea răspunderii solidare anul 2018:	
	- număr procese-verbale	319
	- sume	126.169.027
	- încasări	1.195.456

➤ B. ACTIVITATEA DE INSPECTIE FISCALA

Conform Legii 207/2015 privind Codul de procedură fiscală, activitatea de inspectie fiscală are ca obiect verificarea legalității și conformității declarațiilor fiscale, corectitudinii și exactității îndeplinirii obligațiilor în legătură cu stabilirea obligațiilor fiscale de către contribuabil/plătitor, respectării prevederilor legislației fiscale și contabile, verificarea sau stabilirea, după caz, a bazelor de impozitare și a situațiilor de fapt aferente, stabilirea diferențelor de obligații fiscale principale.

Astfel în anul 2018 organele de inspecție fiscală au efectuat 756 de acțiuni de inspecție fiscală din care 446 la contribuabili persoane juridice și 310 la contribuabili persoane fizice. Aceste inspecții au fost efectuate de un număr mediu de 44,17 inspectori cu atribuții de inspecție fiscală la operatori economici persoane juridice și 14,08 inspectori cu atribuții de inspecție fiscală la operatori economici persoane fizice.

De asemenea, au fost efectuate 207 controale inopinate la contribuabili persoane juridice și 41 la contribuabili persoane fizice pentru:

- verificarea faptică și documentară, în principal, ca urmare a unor informații cu privire la existența unor fapte de încălcare a legislației fiscale;
- verificarea documentelor și operațiunilor impozabile ale unui contribuabil/plătitor, în corelație cu cele deținute de persoana sau entitatea supusă unui control fiscal;
- verificarea unor elemente ale bazei de impozitare sau cu privire la situația fiscală faptică, precum și constatarea, analizarea și evaluarea unui risc fiscal specific;
- verificarea contribuabililor care îndeplinesc condițiile pentru declararea ca inactivi sau condițiile de reactivare;
- certificarea declarației privind nedeductibilitatea taxei pe valoarea adăugată (OMFP nr 33/2012).

I Un obiectiv prioritar în cadrul activității de inspecție fiscală, conform programelor de activitate, l-a reprezentat efectuarea inspecțiilor fiscale în vederea soluționării deconturilor cu sumă negativă de taxă pe valoarea adăugată cu opțiune de rambursare

Astfel, în ceea ce privește verificarea realității și legalității sumelor negative din deconturile de TVA cu opțiune de rambursare cu control anticipat, Inspecția Fiscală Olt a soluționat în anul 2018 un număr de 160 deconturi TVA în valoare de 19.077.249 lei.

Urmare inspecțiilor efectuate s-a aprobat la rambursare suma de 18.268.711 lei și s-a respins suma de 808.538 lei, ceea ce reprezintă 4,23 % din suma solicitată la rambursare.

Cea mai mare sumă respinsă la rambursare a fost de 89.987 lei, în cazul unui operator economic cu domeniul de activitate cod CAEN 0113 – Cultivarea legumelor și a pepenilor, a rădăcinoaselor și tuberculilor.

Din analiza comparativă cu anul 2017 se observă o creștere atât a numărului de deconturi soluționate (160 în anul 2018 față de 149 în anul 2017) cât și a sumelor solicitate la rambursare (19.077.249 lei față de 16.856.070 lei).

Situația rambursărilor TVA

Nr crt	Explicatii	-lei-			
		2018		2017	
		Nr.	Valoare	Nr.	Valoare
a)	Deconturi cu sume negative de TVA în sold la începutul perioadei	25	3.950.185	10	1.014.076
b)	Deconturi cu sume negative de TVA primite pentru control	171	18.022.294	164	19.792.179
c)	Deconturi cu sume negative de TVA soluționate cu control	160	19.077.249	149	16.856.070
	- TVA cu drept de rambursare	x	18.268.711	x	15.805.912
	- TVA fără drept de rambursare	x	808.538	x	1.050.158
d)	Cereri de renunțare	0	0	0	0
e)	Deconturi cu sume negative în sold la sfârșitul perioadei	36	2.895.230	25	3.950.185

În anul 2018, un număr de 1.167 deconturi de TVA au fost soluționate de A.J.F.P. Olt prin procedura controlului ulterior, fiind rambursată TVA în sumă de 27.026.642 lei, deconturi ce au fost transmise către Activitatea de Inspecție Fiscală Olt în vederea efectuării analizei de risc și includerii în inspecție fiscală pentru verificarea ulterioară a sumelor rambursate.

O parte din aceste deconturi soluționate cu control ulterior în anul 2018, cât și din cele existente în sold la 31.12.2017, au făcut obiectul inspecției fiscale, astfel:

- urmare analizei de risc, efectuându-se 48 inspecții fiscale parțiale prin care s-au verificat 307 deconturi TVA pentru care a fost rambursată suma de 4.574.750 lei, stabilindu-se diferențe suplimentare în sumă de 505.948 lei;

- în cadrul inspecțiilor fiscale pentru soluționarea deconturilor de TVA cu sumă negativă cu control anticipat, fiind verificate astfel 162 deconturi de TVA pentru care a fost rambursată suma de 6.293.846 lei cu control ulterior, diferențele suplimentare stabilite fiind în sumă de 76.860 lei.

II Efectuarea de controale urmare prevederilor articolului 102, alin (1) din Legii 85/2014 privind procedurile de prevenire a insolvenței și de insolvență

La nivelul Activității de inspecție fiscală au fost primite 91 de notificări privind deschiderea procedurii de insolvență pentru care organele de inspecție fiscală au avut obligația efectuării inspecției fiscale, în baza analizei de risc, întocmirii raportului de inspecție fiscală în vederea înscrierii creanței fiscale, în termen de 60 de zile de la data publicării în BPI a notificării, în tabloul creditorilor.

Pentru 66 din acestea au fost efectuate controale inopinate pentru constatarea, analizarea și evaluarea riscului fiscal, neimpunându-se efectuarea de inspecții fiscale.

Pentru celelalte 25 s-au efectuat inspecții fiscale urmare cărora s-au stabilit diferențe de obligații fiscale principale în sumă de 4.809.738 lei, s-a diminuat pierderea fiscală cu 448.426 lei și s-au aplicat 4 amenzi în valoare de 6.500 lei. De asemenea, în 5 cazuri au fost întocmite sesizări penale pentru un prejudiciu estimat în suma de 3.774.344 lei.

III. Efectuarea inspecțiilor fiscale urmare analizelor de risc proprii

În anul 2018 au fost efectuate 567 inspecții fiscale în baza analizelor de risc proprii și a analizelor de risc privind verificarea DNOR soluționate cu control ulterior, stabilindu-se obligații fiscale principale în sumă de 32.396.430 lei și o diminuare a pierderii fiscale în sumă de 24.713.159 lei.

De asemenea tot în baza analizei de risc efectuată de Activitatea de Inspecție Fiscală Olt au fost efectuate 4 inspecții prin procedura delegării de competență de către organele de inspecție fiscală din cadrul AJFP Dolj.

Sintetic rezultatele activității de inspecție fiscală în anul 2018 se prezintă astfel:

<i>Persoane juridice</i>	2018
număr mediu de inspectori activi	44,17
număr inspecții fiscale	446
Număr inspecții efectuate de un inspector la contribuabili persoane juridice	10,09
<i>Persoane fizice</i>	2018
număr mediu de inspectori activi	14,08
număr inspecții fiscale	310
Număr inspecții efectuate de un inspector la contribuabili persoane fizice	22,01

Obligațiile fiscale stabilite în anul 2018 la contribuabili persoane juridice și fizice au fost în sumă de 40.866.758 lei.

În funcție de tipul obligațiilor stabilite, situația sumelor suplimentare atrase se prezintă astfel :

- lei -				
Nr. crt.	Explicatii	2018	2017	Dinamic a 2018/2017
A.	PERSOANE JURIDICE			
1	Valoarea totala a constatarilor realizate din actiuni de control (2+3+4)	38.503.941	49.187.076	78,28
2	Valoarea sumelor suplimentare stabilite (a+b)	38.420.141	48.916.801	78,54
a)	Debite	37.321.918	48.916.801	76,29
	- impozit pe profit	16.298.590	17.115.271	95,22
	- impozit pe salarii	157	0	0
	- TVA	19.309.870	28.725.879	67,22
	- venituri microintreprinderi	371.296	161.376	230,08
	- impozit nerezidenti	0	0	0
	- impozit dividende	935.011	1.059.312	88,26
	- alte impozite si taxe	402.990	1.799.757	22,39

	- CAS	1.188	30.749	3,86
	- somaj	0	1.272	0
	- contributi asigurari sanatare	2.816	23.185	12,14
b)	Accesorii	1.098.223	0	0
3	Valoarea amenzilor contravenționale aplicate	83.800	270.275	31,00
4	Valoarea bunurilor si a sumelor confiscate	0	0	0
5	Măsuri asigurătorii	6.013.730	14.809.471	40,60
B.	PERSOANE FIZICE			
1.	Valoarea totala a constatarilor realizate din actiuni de control (2+3+4)	2.362.817	4.415.899	53,50
2	Valoarea sumelor suplimentare	2.333.617	4.337.849	53,79
a)	Debite	2.333.617	4.337.849	53,79
	- impozit pe venit	563.224	776.116	72,56
	- TVA	1.111.980	2.176.953	51,07
	- impozit arenda	216.600	154.419	140,26
	- alte impozite si taxe	441.813	1.230.361	35,90
b)	Accesorii	0	0	0
	Valoarea amenzilor contravenționale aplicate	29.200	78.050	37,41
	Valoarea bunurilor și a sumelor confiscate	0	0	0
	Măsuri asigurătorii	0	0	0

De asemenea urmare celor 76 de inspecții fiscale efectuate la contribuabili persoane juridice care au înregistrat pierdere fiscală s-a realizat diminuarea acesteia cu 24.700.922 lei.

Prejudiciu stabilit aferent sesizărilor penale la contribuabili persoane juridice si fizice	2018
Număr	44
Valoare (lei)	20.538.104

Analizând din prisma eficienței acțiunilor de control efectuate:

- lei -

Sumele suplimentare totale stabilite – persoane juridice	2018
-pe inspector	871.721
-pe acțiuni de inspecție fiscală	86.331

- lei -

Sume suplimentare totale stabilite – persoane fizice	2018
pe inspector	167.813
pe acțiuni de inspecție fiscală	7.621

Cea mai mare sumă suplimentară stabilită de organele fiscale din cadrul AJFP Olt la operatori economici persoane juridice a fost de 7.926.433 lei la un operator economic contribuabil mic.

Cea mai mare sumă suplimentară stabilită de organele fiscale din cadrul AJFP Olt la operatori economici persoane fizice a fost de 89.987 lei la o persoană fizică având cod CAEN 0111 – Cultivarea cerealelor (exclusiv orez), plantelor leguminoase și a plantelor producătoare de semințe oleaginoase.

IX. Măsurile adoptate pentru creșterea performanței

- Analiza permanenta în dinamică, a încasarilor veniturilor bugetului general consolidat în raport cu nivelul programat, pe unitățile teritoriale și pe principalele venituri:
 - ✓ efectuarea propunerilor privind îmbunătățirea gradului de încasare a veniturilor bugetare,
 - ✓ repartizarea programului de încasari a veniturilor bugetare pentru fiecare unitate fiscala (an/ trimestre/ luni) concomitent cu monitorizarea realizarii acestuia ;

- ✓ analiza eventualelor disfuncționalități aparute în activitatea de încasare a veniturilor bugetare la nivelul structurilor teritoriale și elaborarea măsurilor pentru îmbunătățirea acestora.
- Îndrumarea și monitorizarea permanentă a organelor fiscale teritoriale pe linia colectării veniturilor bugetare;
 - ✓ urmărirea operativă a încasărilor în urma aplicării măsurilor de executare silită asupra contribuabililor cu obligații restante la bugetul general consolidat al statului;
 - ✓ verificarea permanentă a înscrierii creanțelor fiscale pentru care s-au emis titluri executorii în Arhiva Electronică de Garanții Reale Mobiliare;
 - ✓ verificarea respectării condițiilor pe care trebuie să le îndeplinească contribuabilii beneficiari ai înlesnirilor la plata obligațiilor bugetare în vederea recuperării obligațiilor restante;
 - ✓ aplicarea măsurilor de recuperare a creanțelor bugetare aferente contribuabililor transferați în sistemul creanțelor contribuabililor declarați insolvari și stadiul măsurilor de atragere a răspunderii solidare în conformitate cu Codul de procedură fiscală;
- Măsuri cu privire la:
 - ✓ monitorizarea activității de primire și procesare a declarațiilor fiscale desfășurată de unitățile fiscale teritoriale;
 - ✓ coordonarea activității de administrare a impozitului pe venit și verificarea aplicării unitare a procedurilor de administrare a impozitului pe venit;
 - ✓ măsuri de coordonare a activității de soluționare a deconturilor de taxa pe valoarea adăugată cu opțiuni de rambursare depuse de persoanele impozabile;
 - ✓ supravegherea și verificarea constituirii bazei de date privind cazierul fiscal precum și prelucrarea cererilor de eliberare a certificatelor de cazier fiscal;
 - ✓ asigurarea eliberării numărului de ordine atribuit pentru aparatele de marcat electronice fiscale în vederea fiscalizării acestora;
- Acțiuni întreprinse pe linia informării și educării contribuabililor în domeniul impozitelor, taxelor și contribuțiilor, creării condițiilor necesare pentru creșterea gradului de conformare fiscală și pentru reducerea evaziunii fiscale datorate necunoașterii de către contribuabili a reglementărilor fiscale și a obligațiilor acestora față de bugetul general consolidat.

X. Obiectivele pentru anul 2018:

Având în vedere Strategia ANAF 2018-2020, AJFP Olt va acționa pentru îndeplinirea obiectivelor strategice ale ANAF:

- Creșterea conformării voluntare
 - Reducerea evaziunii fiscale și a economiei subterane
 - Îmbunătățirea relațiilor cu contribuabilii
 - Creșterea eficienței colectării creanțelor bugetare
- Acțiunile pentru îndeplinirea obiectivelor se vor concretiza în:
- ✓ Creșterea eficienței colectării prin încurajarea conformării voluntare și reducerea volumului arieratelor;
 - ✓ Creșterea calității furnizării serviciilor și orientarea acestora către mijloacele moderne de comunicare, îmbunătățirea activității de informare a contribuabililor în domeniul fiscal;
 - ✓ Creșterea eficienței acțiunilor preventive și de îndrumare a controlului fiscal
 - ✓ Creșterea eficienței activității de inspecție fiscală prin selectarea riguroasă pe baza analizei de risc a contribuabililor cuprinși în programele de inspecție fiscală;
 - ✓ Orientarea activității de control pentru utilizarea procedurilor moderne bazate pe controlul documentar, schimb de informații cu instituțiile naționale și internaționale;
 - ✓ Creșterea responsabilității în acțiunea de verificare și aprobare a bugetelor locale/ instituții publice, precum și a urmăririi execuției acestora.

**ȘEF ADMINISTRAȚIE
CORNEL VLADESCU**

**ȘEF ADJUNCT INSPECȚIE FISCALĂ
GHEORGHE NARCIS PATRU**